

Zumma Ratings, S.A. de C.V.

Clasificadora de Riesgo

Contacto:

Rodrigo Lemus Aguiar

[rlemus@zummaratings.com](mailto:rlemus@zummaratings.com)

Carlos Pastor

[carlos.pastor@zummaratings.com](mailto:carlos.pastor@zummaratings.com)

(503) 2275-4853

ZUMMARATINGS

# FONDO DE AHORRO PREVISIONAL VOLUNTARIO PROYECTA LIFE.

San Salvador, El Salvador

Comité de Clasificación Ordinario: 09 de octubre de 2024

Clasificación	Categoría		Definición de Categoría
	Actual	Anterior	
Riesgo de Crédito	AAfi.sv	AAfi.sv	Fondos calificados AAfi muestran una alta capacidad para mantener el valor del capital, sin incurrir en pérdidas por exposición a riesgo de crédito.
Riesgo de Mercado y Liquidez	Rm 1.sv	Rm 1.sv	La calificación de Rm 1 indica que la sensibilidad del portafolio de inversión ante fluctuaciones en las condiciones de mercado es muy baja.
Riesgo Administrativo y Operacional	Adm 1.sv	Adm 1.sv	Es la más alta categoría de clasificación. El fondo cuenta con una muy alta calidad en las herramientas, políticas y procedimientos para la administración del fondo de inversión.
Perspectiva	Estable	Estable	

"La opinión del Consejo de Clasificación de Riesgo no constituye una sugerencia o recomendación para invertir, ni un aval o garantía de la emisión; sino un factor complementario a las decisiones de inversión. Los miembros del Consejo serán responsables de una opinión en la que se haya comprobado deficiencia o mala intención, y estarán sujetos a las sanciones legales pertinentes."

----- MM US\$ al 30.06.24 -----		
Retorno: 6.0%	Activos: 4.8	Patrimonio: 4.8
Volatilidad: 0.17%	Ingresos: 0.16	U. Neta: 0.12

**Historia:** Fondo AAfi / Rm 1 / Adm 1, asignada el 21.07.22.

La información utilizada para el presente análisis comprendió los estados financieros auditados del Fondo de Ahorro Previsional Voluntario al 31 de diciembre de 2023, estados financieros no auditados al 30 de junio de 2023 y 2024; así como información adicional proporcionada por la Administradora.

**Fundamento:** El Comité de Clasificación de Zumma Ratings S.A. de C.V. Clasificadora de Riesgo decidió mantener las siguientes calificaciones al Fondo de Ahorro Previsional Voluntario Proyecto Life (en adelante el Fondo APV), administrado por la Administradora de Fondos de Pensiones Confía, S.A. (en adelante AFP Confía): AAfi.sv a la dimensión de riesgo de crédito, Rm 1.sv a la dimensión de riesgo de mercado y liquidez y Adm 1.sv a la dimensión de riesgo administrativo y operacional, con base en el desempeño del Fondo APV al 30 de junio de 2024. La perspectiva de las calificaciones es Estable.

**Montos de aportes nuevos impulsan el crecimiento del producto de ahorro voluntario:** El Fondo APV fue registrado en el Registro de la SSF el 21 de noviembre de 2022. Posteriormente, el fondo inició operaciones el 3 de enero de 2023.

El producto de inversión voluntario presenta una tendencia de expansión; reflejando un valor de US\$4.8 millones al primer semestre de 2024; mientras que, a agosto del año en curso, el importe aumentó a US\$5.8 millones.

A criterio de Zumma Ratings, los factores que han determinado la aceptación del producto son: i) la baja complejidad de los instrumentos que lo integran y ii) la modesta volatilidad. Se prevé que el fondo sostendrá su evolución de crecimiento gradual en el corto plazo.

**Fundamentos para la calificación de riesgo de crédito. Disminución en la participación de ratings AA-, sensibilizó la calidad de la cartera:** Los activos financieros del Fondo APV con calificaciones de riesgo de AAA y N-2 registraron una participación promedio del 17.0% y 36.2% respectivamente, al primer semestre de 2024, superior a lo observado en similar periodo de 2023. Mientras los instrumentos en AA- pasaron a 46.8% (promedio ene-jun 2024) desde 81.2% (promedio ene-jun 2023); reflejando una menor calificación de riesgo ponderada debido a la mayor canalización de inversiones en instrumentos N-2 con respecto a otros.

El equipo gestor espera incorporar instrumentos adicionales al portafolio, que podrían ajustar la estructura por calificación de riesgo.

**Enfoque de inversión títulos valores de corto plazo durante el periodo en análisis:** Congruente con el enfoque de inversión en renta fija, el portafolio de inversiones estuvo integrado en promedio, durante el periodo enero-junio de 2024, principalmente en: papel bursátil (29.2% del total de efectivo e inversiones), valores de titularización – títulos de deuda (21.8%) y reportos (18.6%). Al respecto, AFP Confía ha aumentado su exposición en instrumentos de corto plazo (reportos), en una coyuntura donde las tasas han sido altas. No obstante, dichos recursos serán alocados (probablemente en bonos con mayores plazos) cuando las tasas disminuyan al momento que estos instrumentos lleguen a su

vencimiento.

**Concentración en los principales emisores, aunque su tendencia es de disminución:** En sintonía con la dinámica de nuevos aportes y el ritmo de crecimiento en el patrimonio del Fondo APV, la concentración por exposición ha exhibido una tendencia de a la baja. De tal manera que, las mayores dos exposiciones del Fondo APV representaron, en promedio, el 41.5% de los activos financieros al primer semestre de 2024 (67.4% en junio de 2023).

Zumma Ratings es de la opinión que la evolución actual en aportes de inversionistas continuará favoreciendo los esfuerzos de AFP Confía para adicionar nuevos títulos valores y variedad de emisores al portafolio.

#### **Fundamentos para la calificación de riesgo de mercado y liquidez.**

**Menor duración reduce la exposición al riesgo de cambio de precios en los títulos de renta fija:** A partir del tercer trimestre de 2023, la duración del portafolio comenzó a disminuir paulatinamente. En ese sentido, el indicador se ubicó 2.18 años a junio de 2024 (6.57 años en junio de 2023), reflejando congruencia con su proyección inicial (2.4 años). La evolución descrita está asociada con el enfoque de inversión a menor plazo (reportos y papel bursátil); sin embargo, el equipo gestor prevé aumentar la duración para anticiparse a contracción en los tipos de interés de mercado, aunque es poco probable que las tasas alcancen los niveles previos a la pandemia.

**Retornos estables y congruentes con el objetivo de inversión:** El actual entorno de mayor demanda de dinero, con respecto a su oferta en el mercado local e internacional ha beneficiado los retornos del Fondo APV. En ese contexto, el rendimiento promedio durante el primer semestre de 2024 fue del 5.99%; destacando la baja volatilidad de los retornos (0.17%) por la baja transacción de estos títulos. Adicionalmente, el Ratio de Sharpe fue de 34.0, favorable en comparación al indicador de otros fondos APV al primer semestre de 2024.

**Gestión de liquidez favorecida por dinámica de aportes y retiros marginales:** Las métricas de liquidez del Fondo APV son buenas para atender retiros de participaciones. De acuerdo con el marco normativo, el nivel de activos de alta liquidez promedió el 66.3% en enero-junio de 2024, sobre un mínimo del 20.0%. A la misma fecha, el colchón de liquidez, según la metodología de Zumma Ratings fue del 32.9% (29.8% en similar periodo de 2023). Zumma Ratings, prevé que los niveles de liquidez del producto de ahorro voluntario reflejarán variaciones moderadas en el corto plazo y mantendrán un excedente adecuado con respecto al límite de su política de inversión.

Durante los primeros seis meses de 2024, la dinámica de retiros de participaciones del Fondo APV ha sido marginal,

debido a que éstos representaron un promedio del 1.3% del patrimonio; destacando que los pagos de los retiros fueron con los recursos líquidos del fondo.

**Tendencia hacia la diversificación de inversionistas:** El Fondo APV continúa presentando una tendencia de desconcentración en sus principales inversionistas, en sintonía con el crecimiento de aportes y la incorporación de nuevos participantes. Con base en lo anterior, el mayor inversionista representó un 5.3% del valor del fondo a junio de 2024 (22.3% en junio de 2023); mientras que la participación de los mayores 15 pasó a 28.4% desde 67.7% en el lapso de doce meses. Zumma Ratings prevé que la tendencia de desconcentración en el top 15 se mantendrá hacia el cierre de 2024.

#### **Fundamentos para la calificación de riesgo administrativo y operacional.**

**Amplia experiencia en la administración de recursos de terceros y acompañamiento de su matriz:** AFP Confía refleja más de 25 años de experiencia en la administración de fondos de pensiones. La compañía pertenece al Grupo Financiero Atlántida, de origen hondureño, siendo uno de los grupos más relevantes a nivel regional y con una larga trayectoria en el sector financiero. En El Salvador, Grupo Atlántida participa en los negocios de banca, intermediación de valores, titularización de activos, fondos de pensiones y de inversión; así como en seguros. En opinión de Zumma Ratings, AFP Confía refleja una elevada integración con su matriz, siendo altamente estratégica para Grupo Financiero Atlántida.

**Cultura de riesgos para la gestión de inversiones y apropiadas herramientas de tecnología para la operación:** La alta participación del grupo controlador de AFP Confía, favorece la adecuada gobernanza y prácticas para la gestión de riesgos. A juicio de Zumma Ratings, la experiencia de la Alta Administración en la gestión de fondos es buena; valorándose la independencia y segregación de funciones entre unidades claves para acotar el riesgo operacional. La principal herramienta que utilizará la compañía para la administración del Fondo es “Gestor”, apoyando las principales operaciones. En este sentido, la calidad de la herramienta se considera buena para el tamaño del Fondo APV. En otro aspecto, la metodología de valoración de los títulos locales que integran el portafolio del Fondo APV toma como base la actual metodología de valoración utilizada por la SSF para los fondos de pensión obligatorios. Se valora que los títulos extranjeros inscritos localmente, deberían ser medidos con base en los precios internacionales y no en las transacciones en la bolsa de valores local (por su baja profundidad). Lo anterior, con la finalidad de valorar de forma más certera los instrumentos, de acuerdo con el *mark to market*.

**Fortalezas**

1. Alta calidad crediticia del portafolio de inversiones.
2. Indicadores de liquidez.
3. Fuerte ambiente de control y gobernanza.

**Debilidades**

1. Concentración por exposición.

**Oportunidades**

1. Aumento de tasas de interés a nivel local e internacional.

**Amenazas**

1. Retiro masivo de partícipes.
2. Escenarios de riesgo sistémico de liquidez.

## ENTORNO ECONÓMICO

De acuerdo con información publicada por el Banco Central de Reserva (BCR), la economía salvadoreña creció un 3.5% en 2023 (proyección del FMI para 2023 del 2.2%); haciendo notar que el BCR realizó un ajuste en el volumen del PIB para los años 2022 y 2021. La tasa de crecimiento económico estuvo determinada principalmente por los sectores de construcción, electricidad y servicios profesionales; en contraposición, se señala la contracción en industria manufacturera y explotación de minas y canteras. Por otra parte, el Fondo Monetario Internacional (FMI) y el Banco Mundial proyectan un crecimiento del 3.0% y 3.2% respectivamente para El Salvador en 2024, mientras que el BCR prevé una expansión del 4.0%.

Como variables que impulsarían la actividad económica en 2024 se mencionan el aporte de las remesas familiares, el crecimiento del sector turismo (por la mejora en la seguridad ciudadana) y la resiliencia de la economía estadounidense. Por otra parte, como factores que generan incertidumbre en el entorno se señalan la tendencia creciente en el nivel de endeudamiento público, la presión en las finanzas públicas por los gastos y los vencimientos de deuda de mediano plazo, la contracción en las exportaciones, el desafío de atraer inversión extranjera directa y la expectativa sobre la evolución de las tasas de interés.

Históricamente, El Salvador se ha caracterizado por mantener bajos niveles de inflación (economía dolarizada). En ese contexto, y considerando que la inflación a nivel mundial disminuyó en 2023 a medida que los bancos centrales ajustaron los tipos de interés y los precios de la energía presentaron una tendencia a la baja, la tasa de inflación en El Salvador cerró en 1.5% al 30 de junio de 2024 (3.8% en similar período de 2023), por debajo del promedio de los países centroamericanos, incluyendo Panamá y República Dominicana (2.92%). Por su parte, la factura petrolera de El Salvador presentó una disminución de 0.5%, dada la dinámica de precios en el mercado de materias primas.

En otro aspecto, el volumen de exportaciones registró una disminución interanual del 13.4% a junio de 2024, asociada principalmente con la evolución de los sectores industria manufacturera y maquila. Cabe mencionar que el volumen de remesas familiares totalizó US\$4,052.0 millones durante el primer semestre de 2024, reflejando un crecimiento interanual del 0.8%. En opinión de Zumma Ratings, los flujos de envío de remesas familiares estarán condicionados por la evolución de la inflación y al nivel de desempleo hispano en Estados Unidos.

Un aspecto en el análisis es el nivel de endeudamiento del Gobierno salvadoreño. Durante 2023, el soberano realizó una serie de medidas para aliviar su calendario de servicio de la deuda, entre estas: i) el canje por los Certificados de Financiamiento de Transición con los fondos de pensiones (por la Ley Integral del Sistema de Pensiones – LISP), cuyos nuevos títulos tienen un periodo de gracia de pago de capital y ii) el reperfilamiento de la deuda del Gobierno de corto a mediano/largo plazo, en tenencia de la banca privada salvadoreña.

Con respecto a la calificación soberana, el Gobierno de El Salvador (GOES) presentó una mejora en su calificación pasando a B- desde CCC+ en noviembre de 2023 (S&P), fundamentándose entre otros aspectos, en la menor presión de liquidez en el corto plazo. No obstante, futuras mejoras en la calificación del país dependerán de un acuerdo con el FMI, en el cual se facilite financiamiento en condiciones favorables; así como en un plan de ajuste fiscal que contribuya a generar sostenibilidad en las finanzas públicas en el mediano plazo.

Como hecho relevante, en fecha 11 de abril de 2024, el GOES colocó en los mercados internacionales US\$1,000 millones de deuda a seis años plazo y a una tasa del 12.0%; dicha tasa de interés podría aumentar al 16.0% en función de algunas condiciones establecidas (concretar un acuerdo con el FMI antes de octubre de 2025, mejora en la calificación de riesgo internacional por dos agencias). Esta colocación fue utilizada para efectuar la recompra total de los bonos que vencen en 2025, así como compras parciales de los bonos que vencen en 2027 y 2029 (41% y 25% respectivamente).

## ANÁLISIS DEL SECTOR

Al primer semestre de 2024, el mercado de fondos de ahorro previsionales voluntarios está integrado por cuatro patrimonios independientes (cada AFP administra dos); haciendo notar que el perfil de estos fondos es de mediano y largo plazo. A esta misma fecha, los activos bajo administración (AUM por sus siglas en inglés) de los cuatro fondos totalizaron US\$17.8 millones, reflejando una variación interanual del +41.3%, explicado principalmente por la dinámica comercial del Fondo APV Proyecta Life; así como por el lanzamiento al mercado del segundo fondo APV de AFP Crecer (Fondo APV Crecer Renta Fija), el 15 de enero de 2024.

Con respecto a los portafolios de estos fondos, predominan las inversiones locales; mientras que, por tipo de producto, el enfoque principal es la renta fija. En lo referente al contexto internacional, el 18 de septiembre de 2024, la FED decidió realizar un recorte agresivo de 50 puntos base en los tipos de interés; ubicándose en un rango entre 4.75% - 5.00%. Esta variable es importante para las valoraciones de las carteras de inversión; asimismo, esta decisión confirma la tesis del mercado, que la FED ha iniciado un ciclo de relajación en su política monetaria, después del endurecimiento mostrado a partir de 2022.

Es relevante mencionar que actualmente, cada administradora cuenta con su metodología interna para valorar las inversiones locales y regionales que integran el portafolio de cada fondo. Las inversiones extranjeras son valoradas por entidades especializadas con larga trayectoria. En ese contexto, Zumma Ratings es de la opinión que una práctica sana que fortalecería la industria sería contar con una entidad especializada que provea vectores de precios, a fin de valorar los instrumentos financieros bajo una metodología estándar.

## ANTECEDENTES GENERALES DE LA SOCIEDAD ADMINISTRADORA

AFP Confía fue constituida el 4 de marzo de 1998, iniciando operaciones el 15 de abril de 1998. Sus principales actividades se resumen en la administración de fondos de pensiones en El Salvador, invirtiendo los recursos de los fondos en instrumentos que guarden un equilibrio entre rentabilidad, riesgo y liquidez. Adicionalmente, AFP Confía debe de gestionar y otorgar prestaciones y beneficios de vejez, invalidez y sobrevivencia.

AFP Confía es una entidad regulada por la Superintendencia del Sistema Financiero (SSF). Los estados financieros de la Administradora de Fondos de Pensiones y el Fondo APV han sido preparados conforme a las normas contables emitidas por el Banco Central de Reserva, por medio de su Comité de Normas, que les son aplicables y las Normas Internacionales de Información Financiera (NIIF), prevaleciendo la normativa emitida por el BCR cuando haya conflicto con las NIIF. Al 30 de junio de 2024, se emitió una conclusión sin salvedad sobre los estados financieros auditados de la Administradora de Fondos de Pensiones y el Fondo APV.

La estructura accionaria de AFP Confía es la siguiente: el 50.00011% de las acciones pertenecen a Inversiones Financieras Atlántida, S.A. (IFA), el 28.03063% a Inversiones Atlántida, S.A. (Invatlán) y el resto se encuentra distribuido en personas naturales y jurídicas minoritarias.

Es importante mencionar que IFA tiene como accionista mayoritario a Invatlán con el 99.99% de participación. Esta última es la empresa holding del Grupo Financiero Atlántida, con sede en Honduras y uno de los grupos financieros de mayor tamaño en la región. Invatlán ofrece una variedad de productos financieros (banca, seguros, administración de fondos de inversión, casa corredora de bolsa, leasing y administración de fondos de pensiones).

El 20 de diciembre de 2022, la Asamblea Legislativa realizó una serie de modificaciones al marco legal del sistema de pensiones, dando origen a la Ley Integral del Sistema de Pensiones (LISP) y la Ley de Creación del Instituto Salvadoreño de Pensiones; asimismo se disolvió la anterior Ley SAP y la Ley del Fideicomiso de Obligaciones Previsionales. Entre los principales cambios se menciona: 1) la tasa de cotización aumentó a 16% (antes del 15%) del IBC, 7.25% a cargo del empleado y 8.75% del empleador; 2) la comisión de las AFP's bajó al 1.0% (antes era del 1.90%); 3) se eliminó el seguro de invalidez y sobrevivencia, los beneficios que antes brindaba la póliza pasan a la Cuenta de Garantía Solidaria, 4) se eliminó el beneficio del anticipo de saldo; entre otros.

### CARACTERÍSTICAS DEL FONDO DE AHORRO PREVISIONAL VOLUNTARIO PROYECTA LIFE (30 DE JUNIO DE 2024).

Nombre del Fondo: Fondo de Ahorro Previsional Voluntario Proyecto Life.

Sociedad Administradora: Administradora de Fondos de Pensiones Confía, S.A.

Inicio de Operaciones: 3 de enero de 2023.

Objetivo y Perfil del Fondo: Tiene como objeto proporcionar una alternativa de inversión para los participantes con un perfil de riesgo conservador, a través de un conjunto de instrumentos de inversión que representen distintos tipos de activos de renta fija y productos del mercado de dinero, con limitada volatilidad.

Activos del Fondo APV: US\$4.8 millones.

Moneda: US Dólar.

Número de participantes: 833.

Aporte inicial mínimo: US\$100.00 y montos mínimos adicionales de \$20.00.

Plazo de permanencia mínimo obligatorio: Cada aporte tiene un plazo de permanencia de 120 días, en dicho periodo los retiros están restringidos.

Monto mínimo de retiro: US\$20.00

Pago de retiros: El día hábil siguiente después de haber vendido cuotas como resultado de la aplicación de la solicitud de retiro, una vez vencido el plazo de permanencia mínimo.

Rentabilidad: 5.99%

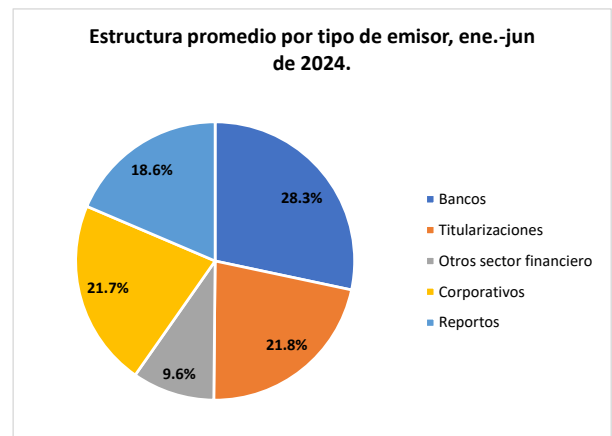
Volatilidad: 0.17%

Duración: 2.18 años.

## ANÁLISIS DE RIESGO

### Riesgo de Crédito

Los activos financieros del Fondo APV con calificaciones de riesgo de AAA y N-2 registraron una participación promedio del 17.0% y 36.2% respectivamente, al primer semestre de 2024, superior con lo observado en similar periodo de 2023. Mientras los instrumentos en AA- pasaron a 46.8% (promedio ene-jun 2024) desde 81.2% (promedio ene-jun 2023); reflejando una menor calificación de riesgo ponderada debido a la mayor canalización de inversiones en instrumentos N-2 con respecto a otros.



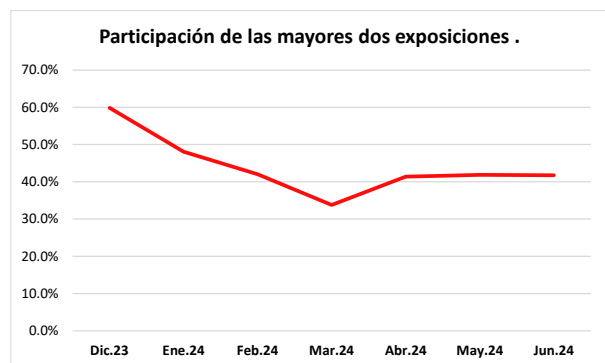
Fuente: Administradora de Fondos de Pensiones Confía, S.A.; Elaboración: Zumma Ratings S.A. de C.V. Clasificadora de Riesgo.

En términos geográficos, casi la totalidad del portafolio se encuentra de forma local (98.2% a junio de 2024); haciendo notar que solo tiene un instrumento internacional, cuya participación decrece por la expansión en los activos productivos del Fondo APV. Adicionalmente, los activos respaldados por bancos locales representaron en promedio el 28.3%

durante el primer semestre de 2024; seguido por titularizaciones (21.8%) y entidades corporativas (21.7%). El equipo gestor se encuentra valorando la realización de inversiones en el extranjero, con la finalidad que incorporen retornos favorables y diversificación a la cartera; sin embargo, su enfoque principal continuará siendo títulos locales.

Congruente con el enfoque de inversión en renta fija, el portafolio de inversiones estuvo integrado en promedio, durante el periodo enero-junio de 2024, principalmente en: papel bursátil (29.2% del total de efectivo e inversiones), valores de titularización – títulos de deuda (21.8%) y reportos (18.6%). Al respecto, AFP Confía ha aumentado su exposición en instrumentos de corto plazo (reportos), en una coyuntura donde las tasas han sido altas. No obstante, dichos recursos serán alocados (probablemente en bonos con mayores plazos) cuando las tasas disminuyan al momento que estos instrumentos lleguen a su vencimiento.

En otro aspecto, si bien el límite máximo del Fondo APV para invertir en instrumentos respaldados por el sector público de El Salvador (Estado e instituciones autónomas) es del 80% de su activo, el Fondo APV no reflejó exposición en el soberano salvadoreño a junio de 2024. Lo anterior, va de la mano con el apetito de riesgo actual en estos instrumentos.



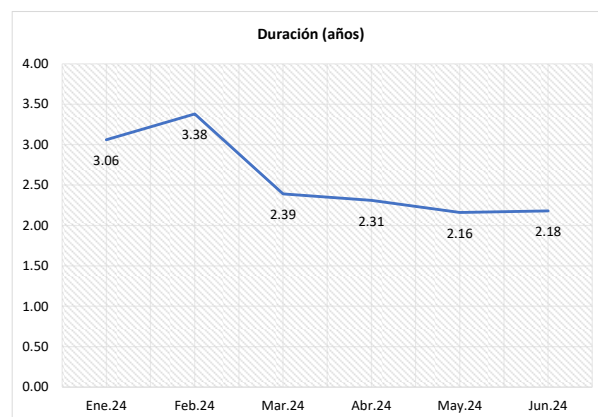
Fuente: Administradora de Fondos de Pensiones Confía, S.A.; Elaboración: Zumma Ratings S.A. de C.V. Clasificadora de Riesgo.

En sintonía con la dinámica de nuevos aportes y el ritmo de crecimiento en el patrimonio del Fondo APV, la concentración por exposición ha exhibido una tendencia de a la baja. De tal manera que, las mayores dos exposiciones del Fondo APV representaron, en promedio, el 41.5% de los activos financieros al primer semestre de 2024 (67.4% en junio de 2023). Zumma Ratings es de la opinión que la evolución actual en aportes de inversionistas continuará favoreciendo los esfuerzos de AFP Confía para adicionar nuevos títulos valores y variedad de emisores al portafolio.

La exposición del Fondo APV a entidades relacionadas con AFP Confía es modesta, en virtud que los instrumentos son productos bancarios (depósitos a la vista y a plazo fijo), representando un promedio del 15.9% en el periodo enero-junio de 2024. Cabe señalar que, como parte de la política, el Fondo APV no puede concentrar recursos superiores al 10% de los activos del Fondo APV en instrumentos de renta fija de entidades vinculadas. Al respecto, el patrimonio independiente refleja cumplimiento de dicho límite (0.0% a junio de 2024).

### **Riesgo de Mercado v Liquidez**

En términos de sensibilidad a fluctuaciones del mercado, a criterio de Zumma Ratings, el portafolio del Fondo APV ha mostrado un comportamiento similar al de los fondos abiertos con perfil de mediano plazo. Además, se señala el nivel elevado de liquidez (por inicio de operaciones), la menor duración de la cartera, la tendencia de diversificación entre sus principales participes; así como la relación entre retorno y volatilidad, congruente con lo esperado. Por otra parte, el análisis recoge la acotada liquidez del portafolio por la baja profundidad del mercado de capitales salvadoreño.



Fuente: Administradora de Fondos de Pensiones Confía, S.A.; Elaboración: Zumma Ratings S.A. de C.V. Clasificadora de Riesgo.

A partir del tercer trimestre de 2023, la duración del portafolio comenzó a disminuir paulatinamente. En ese sentido, el indicador se ubicó 2.18 años a junio de 2024 (6.57 años en junio de 2023), reflejando congruencia con su proyección inicial (2.4 años). La evolución descrita está asociada con el enfoque de inversión a menor plazo (reportos y papel bursátil); sin embargo, el equipo gestor prevé aumentar la duración para anticiparse a contracción en los tipos de interés de mercado, aunque es poco probable que alcancen los niveles previos a la pandemia.

En otro aspecto, el riesgo de tipo de cambio es nulo, en virtud que todas las operaciones del Fondo APV son en USD. Cabe mencionar que el fondo registró exposición en inversiones extranjeras (un título de renta fija) a partir de diciembre de 2023, cuya participación fue del 1.8% de los activos financieros a junio de 2024. A criterio de Zumma Ratings, podría registrarse un aumento en los títulos extranjeros. No obstante, las nuevas inversiones no serían en bonos corporativos, sino en otro tipo de instrumentos.

Adicionalmente, el análisis de sensibilidad de la cartera fue aproximadamente de  $\pm$  US\$90 mil ante variaciones de 100 PB en las tasas de interés a junio de 2024; valorándose como un nivel acotado de pérdida potencial en el patrimonio del fondo. A la misma fecha, el Valor en Riesgo (VaR) del portafolio (95% de confianza) se ubicó en 0.008%, registrando una dinámica de expansión por la incorporación de títulos de renta fija, después de acumular recursos en productos bancarios.

En términos de rentabilidad, el actual entorno de mayor demanda de dinero, con respecto a su oferta en el mercado local e internacional ha beneficiado los retornos del Fondo APV. En ese contexto, el rendimiento promedio durante el

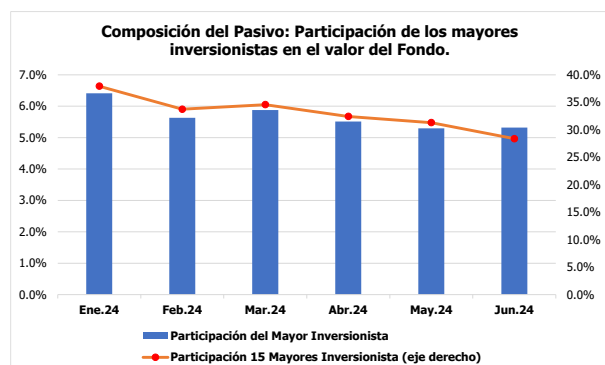
primer semestre de 2024 fue del 5.99%; destacando la baja volatilidad de los retornos (0.17%) por la baja transacción de estos títulos. Adicionalmente, el Ratio de Sharpe fue de 34.0, favorable en comparación al indicador de otros fondos APV al primer semestre de 2024.

Asimismo, entre julio-agosto de 2024, el rendimiento del fondo se ubicó en 5.87%. A juicio de Zumma Ratings, la perspectiva actual de las tasas de interés conllevará a que los retornos de los activos financieros sean menores, aunque la dinámica de alta competencia en la plaza doméstica por recursos incidirá para que las rentabilidades no disminuyan demasiado.

Las métricas de liquidez del Fondo APV son buenas para atender retiros de participaciones. De acuerdo con el marco normativo, el nivel de activos de alta liquidez promedió el 66.3% en enero-junio de 2024, sobre un mínimo del 20.0%. A la misma fecha, el colchón de liquidez, según la metodología de Zumma Ratings fue del 32.9% (29.8% en similar periodo de 2023). Zumma Ratings, prevé que los niveles de liquidez del producto de ahorro voluntario reflejarán variaciones moderadas en el corto plazo y mantendrán un excedente adecuado con respecto al límite de su política de inversión (20.0% de los activos).

Los activos de alta realización del fondo se integran por cuentas corrientes en bancos locales e instrumentos con las siguientes características: vencimiento menor a un año, capacidad de ser entregados en garantía en operaciones de reporto, que su precio de mercado pueda ser obtenido a través de una fuente confiable y bajo riesgo (valor extranjero: grado de inversión y valor local: BBB o N-2).

En términos de vencimientos, el portafolio se concentra en las siguientes ventanas, como promedio al primer semestre de 2024: menor a 30 días (32.9% del total de instrumentos financieros), mayor de 5 años (27.3%) y entre 3 y 6 meses (13.8%). De esta manera, el Fondo APV se ha desconcentrado de las ventanas de muy largo plazo y ha canalizado recursos hacia menores plazos, en sintonía con las inversiones en reportos.



Fuente: Administradora de Fondos de Pensiones Confía, S.A.; Elaboración: Zumma Ratings S.A. de C.V. Clasificadora de Riesgo.

Durante los primeros seis meses de 2024, la dinámica de retiros de participaciones del Fondo APV ha sido marginal, debido a que éstos representaron un promedio del 1.3% del patrimonio; destacando que los pagos de los retiros fueron con los recursos líquidos del fondo. Cabe precisar que el

periodo de permanencia mínimo obligatorio de los aportes es de 120 días; después de dicho plazo, se puede retirar total o parcialmente el aporte.

El Fondo APV continúa presentando una tendencia de desconcentración en sus principales inversionistas, en sintonía con el crecimiento de aportes y la incorporación de nuevos inversionistas. Con base en lo anterior, el mayor partícipe representó un 5.3% del valor del fondo a junio de 2024 (22.3% en junio de 2023); mientras que la participación de los mayores 15 pasó a 28.4% desde 67.7% en el lapso de doce meses. Zumma Ratings prevé que la tendencia de desconcentración en el top 15 se mantendrá hacia el cierre de 2024.

### **Riesgo Administrativo y Operacional**

La relevancia de AFP Confía en el Sistema de Ahorro Previsional se evidencia en su participación de mercado medida por sus activos bajo administración (AUM por sus siglas en inglés), que representaron el 51.5% al primer semestre de 2024. Al respecto, la amplia trayectoria y tiempo de operaciones en el mercado salvadoreño (más de 25 años), le ha permitido sostener su relevante base de afiliados, siendo un aspecto clave para el éxito en este tipo de negocios. En el mercado salvadoreño, existen dos compañías especializadas en la administración de fondos de pensiones; influenciado, en parte, por el modesto tamaño del mercado laboral. En ese sentido, las barreras de entradas para nuevos competidores se consideran altas, a criterio de Zumma Ratings; determinando que ambas compañías estén consolidadas en el sector previsional.

Cabe precisar que la obligatoriedad de afiliarse a una AFP es clave en la operación de la compañía. En ese contexto, el desempeño financiero de AFP Confía es fuerte, reflejando favorables indicadores de rentabilidad y sólidos niveles de solvencia. Al 30 de junio de 2024, el desempeño financiero de AFP Confía exhibe un nivel robusto, en virtud de la evolución del ingreso neto.

Un aspecto de riesgo valorado en el análisis es la exposición que tiene el sector de pensiones a cambios en el marco legal. Si bien a la fecha este riesgo ha disminuido con la creación de la LISP a finales de 2022, Zumma Ratings no descarta posibles reformas a mediano plazo.

Con base en productos, AFP Confía administra un fondo de pensión, de acuerdo con el marco legal salvadoreño, y dos fondos previsionales de ahorro voluntario al primer semestre de 2024. Como plan estratégico, la administradora pretende ampliar el importe y el número de afiliados/inversionistas de sus fondos; apoyándose en gran medida, de los canales digitales. Asimismo, AFP Confía busca mantener los retornos competitivos de sus fondos bajo niveles de riesgo con base en las normativas y las políticas internas.

La experiencia en el negocio de administración de activos e integración con el Grupo Financiero Atlántida se señalan como fortalezas en el perfil de AFP Confía. El involucramiento de su principal accionista en la operación es fuerte, acorde con la alta participación en los órganos de control de su subsidiaria (Junta Directiva, Comité de Inversiones,

Comité de Riesgo, Comité de Auditoría y Comité de Prevención de Lavado de Dinero y Activos). Lo anterior, determina que AFP Confía sea altamente estratégica para su matriz, a criterio de Zumma Ratings.

Al 30 de junio de 2024, la compañía registra algunos procesos y sanciones, cuyos montos representan menos del 1% de su patrimonio. En opinión de Zumma Ratings, estas contingencias no constituyen una amenaza grave en la operación de AFP Confía, ni tampoco conllevaría a un deterioro relevante en posición financiera.

La Junta Directiva está integrada por cinco miembros propietarios y cinco suplentes. La experiencia de estos funcionarios es en diversas áreas: economía, banca/finanzas, operaciones/tecnología, leyes, entre otros. Además, uno de los Directores de la Junta actúa como miembro independiente. Casi la totalidad de la Junta Directiva son funcionarios del Grupo Financiero Atlántida en diversos negocios del sector financiero (gestión de portafolios y banca). El conocimiento y trayectoria profesional de los miembros de la Junta Directiva es amplia y apropiada para la operación de AFP Confía.

#### Junta Directiva

Nombre	Cargo
María de Lourdes Arévalo Sandoval	Director Presidente
José Fernando Mendoza López	Director Secretario
Gustavo Antonio Martínez Chávez	Primer Director Propietario
Efraín Alberto Chinchilla Banegas	Segundo Director Propietario
Carol Lyn Kattan Bryant	Tercer Director Propietario
Andrés Alejandro Alvarado Bueso	Primer Director Suplente
Mario Augusto Andino Avendaño	Segundo Director Suplente
José Renán Caballero Molina	Tercer Director Suplente
Richard Clark Vinelli Reisman	Cuarto Director Suplente
Carlos Javier Herrera Alcántara	Quinto Director Suplente

La estructura de gobierno corporativo y los procedimientos para la toma de decisión son favorables para el negocio en marcha de AFP Confía, manteniendo el adecuado balance entre los objetivos de la compañía y sus grupos de interés (afiliados, pensionados, reguladores, entre otros). La manera en que los accionistas se aseguran de que la compañía opera dentro de los objetivos estratégicos es a través de la Junta Directiva, quien se encarga de controlar y supervisar a la Alta Administración. El involucramiento de la Junta Directiva en los principales comités contribuye a que la exposición AFP Confía se ubique dentro de los niveles de apetito de riesgo planteados. Al respecto, se considera que la Alta Gerencia es conservadora en su operación y a la fecha, la estrategia de inversión para los fondos en administración se concentra en títulos de renta fija, alineada con la normativa para el caso del fondo de pensión obligatorio.

El manual de gobierno corporativo está debidamente documentado y detalla los aspectos relacionados con las políticas para su operación. Adicionalmente, AFP Confía cuenta con lineamientos de conductas, por medio su Código de Ética; permitiendo identificar y prevenir potenciales conflictos de interés entre accionistas, miembros de la Junta Directiva, Alta Gerencia y demás empleados, con el fin de mitigarlos. Los parámetros de contratación de la compañía

establecidos en su Procedimiento de Compras se encargan de la selección de proveedores de bienes y servicios en condiciones de mercado; evitando conflictos de interés y malas prácticas.

En otro aspecto, la actual estructura organizacional de AFP Confía permite una operación controlada que minimiza los conflictos de interés; segregando las funciones de inversión (propias y de terceros), auditoría, riesgos, cumplimiento, comercialización, tecnología y operaciones. En este sentido, el organigrama general se integra por la Junta Directiva, Presidencia de la compañía y complementada por ocho direcciones, la gerencia de inteligencia de negocios, auditoría interna y oficial de cumplimiento.

El Comité de Inversiones está compuesto por cuatro miembros, dos de ellos son miembros de Junta Directiva (incluida Presidencia de AFP Confía), Director/a de Inversiones y Director/a de Riesgos, con sus respectivos suplentes; valorándose la adecuada trayectoria profesional y amplios conocimientos académicos del equipo para controlar que las inversiones se realicen en los parámetros y objetivos fijados. Este comité sesiona mensualmente o con la frecuencia que considere necesario.

Adicionalmente, el Comité de Inversiones monitorea las opciones de inversión, los límites legales, evalúa el impacto de nuevas emisiones y aprueba las inversiones. Mientras que, la Dirección de Inversiones realiza funciones de *trading* y ejecución de operaciones; ponderándose positivamente la división entre unidad encargada de la estrategia de inversión y aquella que la ejecuta.

Por otra parte, la compañía ha configurado un esquema que delimita funciones y responsabilidades para contar con una cultura de gestión de riesgos. Así, la Junta Directiva se asegura que exista un adecuado ambiente de control; apoyándose en el Comité de Riesgos. Este comité tiene como principales funciones: formular recomendaciones para la gestión de riesgos a los que están expuestos los fondos de pensiones y la administradora; apoyar a la Junta Directiva en la comprensión de los riesgos a los que se encuentran expuestos; incluyendo la asignación de límites; entre otros. El Comité de Riesgos sesiona cada mes; integrado de la siguiente manera: dos miembros de Junta Directiva y la Dirección de Riesgos. Esta estructura favorece el enfoque de mitigación riesgos y el desempeño razonable de los roles y funciones asignados para dicho comité.

Los procesos y mecanismos para mitigar el riesgo de crédito se resumen en realización de un “*Due Dilligence*” (emisores nuevos) llevada a cabo por la Dirección de Riesgos, Dirección Legal y Cumplimiento con el objetivo de obtener un análisis y opinión de la emisión. Lo anterior, se complementa con otra información, particularmente: la historia de pago de servicio de la deuda, reputación del emisor en su sector, la regularidad y transparencia de los estados financieros, análisis del entorno económico, grupo económico al que pertenece el emisor, la calificación de riesgo provista por agencias calificadoras, entre otros. El control y seguimiento del riesgo de crédito se realiza con periodicidad trimestral hasta que la exposición con determinada entidad deja de estar vigente.



Adicionalmente, un aspecto vinculado con el riesgo de crédito es el análisis legal de los contratos relacionados con la emisión, haciendo notar que este rol es realizado por la Dirección Legal para emitir una opinión sobre la fortaleza legal del título valor.

La Dirección de Riesgos monitorea constantemente el cumplimiento de los límites legales e internos en el portafolio de los fondos en administración. El software que utiliza AFP Confía para la gestión del Fondo APV se llama “Gestor”, dicha herramienta contribuye al cumplimiento de límites; así como aspectos de reportería para conocer de manera oportuna el perfil y composición del portafolio de manera diaria.

En lo referente al riesgo de mercado, la administración incorpora para su análisis los siguientes elementos: análisis de spread, monitoreo de los precios de bonos en los mercados globales, sensibilidad de tasas de interés (pruebas de estrés), cálculo del Valor en Riesgo (VaR por sus siglas en inglés), entre otros. Cabe precisar que los procedimientos de cálculo para estas mediciones no se encuentran soportadas por una herramienta específica.

La Alta Administración cautela la liquidez de los fondos gestionados por medio del monitoreo recurrente del saldo en disponibilidad, la proyección del flujo de efectivo, el control y calendarización de vencimientos y amortizaciones de instrumentos y la supervisión del indicador de liquidez regulatorio. En caso de escenarios de estrés de liquidez, AFP Confía tiene contemplado en su plan algunas medidas como: la utilización de operaciones pasivas o venta de instrumentos.

En otro aspecto, la metodología de valoración de los títulos locales que integran el portafolio del Fondo APV toma

como base la actual metodología de valoración utilizada por la SSF para los fondos de pensión obligatorios. La postura de la compañía es que los títulos valores que se encuentren en varios portafolios en administración reflejen el mismo precio y no existan discrepancias significativas en su valoración. Sin embargo, A criterio de Zumma Ratings, los títulos extranjeros inscritos localmente, deberían ser medidos con base en los precios internacionales y no en las transacciones en la bolsa de valores local (por su baja profundidad). Lo anterior, con la finalidad de valorar de forma más certera los instrumentos, de acuerdo con el *mark to market*.

En términos de herramientas tecnológicas, Gestor es el software que utiliza AFP Confía para la administración del Fondo APV, en sus diversas facetas (portafolio de inversiones, aportes, traslados, retiros, límites, liquidez, arqueo de títulos con custodia, entre otros). Adicionalmente, AFP Confía está suscrito a los servicios de información provistos por Bloomberg y Morningstar, que monitorean instrumentos de inversión internacionales y generan información estadística, analítica y prospectiva para este tipo de inversiones. En ese sentido, se pondera favorablemente el apoyo en herramientas que contribuyan a acotar el riesgo en la administración de los patrimonios independientes. La compañía se encuentra en un proceso de migración de diferentes procesos y aplicaciones a la infraestructura SAP ERP y se encuentra en un proceso de reingeniería de roles en el sistema.

Finalmente, la compañía refleja un plan de continuidad de negocio detallado; asignando responsabilidades específicas a personas claves. Asimismo, se detalla el plazo máximo (72 horas después de ocurrido un evento) para que el sitio alterno esté listo para la operación y se realizan pruebas para medir respuesta una vez al año. El sitio alterno de la compañía se encuentra en el departamento de Santa Ana.

**ANEXO 1: ESTADOS FINANCIEROS DEL FONDO DE INVERSIÓN**

**FONDO DE AHORRO PREVISIONAL VOLUNTARIO PROYECTA LIFE**  
**BALANCE DE SITUACIÓN FINANCIERA**  
**(En US Dólares)**

	Jun.23	%	Dic.23	%	Jun.24	%
<b>ACTIVO</b>						
<b>Activos Corrientes</b>						
Efectivo y equivalentes	302,338	22%	523,810	17%	659,348	14%
Depósitos a plazo	-	0%	300,000	10%	550,000	11%
Productos financieros por cobrar	745	0%	1,850	0%	2,101	0%
Inversiones Financieras	1,058,088	78%	2,288,774	73%	3,590,380	75%
Cuentas por cobrar	-	0%	-	0%	-	0%
Otros activos	723	0%	809	0%	1,000	0%
<b>Total Activo corriente</b>	<b>1,361,894</b>	<b>100%</b>	<b>3,115,243</b>	<b>100%</b>	<b>4,802,830</b>	<b>100%</b>
<b>TOTAL ACTIVO</b>	<b>1,361,894</b>	<b>100%</b>	<b>3,115,243</b>	<b>100%</b>	<b>4,802,830</b>	<b>100%</b>
<b>PASIVO</b>						
<b>Pasivos Corrientes</b>						
Cuentas por pagar	1,312	0%	89,982	3%	14,370	0%
<b>Total Pasivo Corriente</b>	<b>1,312</b>	<b>0%</b>	<b>89,982</b>	<b>3%</b>	<b>14,370</b>	<b>0%</b>
<b>TOTAL PASIVO</b>	<b>1,312</b>	<b>0%</b>	<b>89,982</b>	<b>3%</b>	<b>14,370</b>	<b>0%</b>
<b>PATRIMONIO</b>						
Participaciones	1,360,582	100%	3,025,261	97%	4,788,460	100%
<b>TOTAL PATRIMONIO</b>	<b>1,360,582</b>	<b>100%</b>	<b>3,025,261</b>	<b>97%</b>	<b>4,788,460</b>	<b>100%</b>
<b>TOTAL PASIVO Y PATRIMONIO</b>	<b>1,361,894</b>	<b>100%</b>	<b>3,115,243</b>	<b>100%</b>	<b>4,802,830</b>	<b>100%</b>

**FONDO DE AHORRO PREVISIONAL VOLUNTARIO PROYECTA LIFE**  
**ESTADO DE RESULTADOS**  
**(En US Dólares)**

	Jun.23	%	Dic.23	%	Jun.24	%
<b>Ingresos</b>	<b>20,430</b>	<b>100%</b>	<b>95,244</b>	<b>100%</b>	<b>158,278</b>	<b>100%</b>
Ingresos por inversiones	20,430	100%	95,244	100%	158,278	100%
<b>Gastos</b>	<b>3,720</b>	<b>18%</b>	<b>18,871</b>	<b>20%</b>	<b>39,936</b>	<b>25%</b>
<b>Gastos de operación</b>						
Gastos financieros por instrumentos financ	697	3%	2,829	3%	13,543	9%
Gastos por gestión	3,024	15%	16,042	17%	26,394	17%
Gastos generales	-	0%	-	0%	-	0%
<b>Utilidad del período</b>	<b>16,710</b>	<b>82%</b>	<b>76,372</b>	<b>80%</b>	<b>118,342</b>	<b>75%</b>
Otros gastos (ingresos)	130	1%	366	0%	170	0%
<b>Utilidad del período</b>	<b>16,580</b>	<b>81%</b>	<b>76,006</b>	<b>80%</b>	<b>118,172</b>	<b>75%</b>
<b>Resultado integral del periodo</b>	<b>16,580</b>	<b>81%</b>	<b>76,006</b>	<b>80%</b>	<b>118,172</b>	<b>75%</b>

## ANEXO 2: ESCALA DE CALIFICACIONES DE ZUMMA RATINGS PARA FONDOS DE AHORRO PREVISIONAL VOLUNTARIOS.

Clasificación de riesgo de crédito	
AAAFi	Es la calificación mas alta otorgada a un fondo de inversión. Refleja la más alta capacidad para mantener el valor del capital, sin incurrir en pérdidas por exposición a riesgo de crédito.
<b>AAfi</b>	<b>Fondos calificados AAfi muestran una alta capacidad para mantener el valor del capital, sin incurrir en pérdidas por exposición a riesgo de crédito.</b>
Afi	Fondos calificados Afi muestran una media-alta capacidad para preservar el valor del capital, sin incurrir en pérdidas por exposición a riesgo de crédito.
BBBfi	Fondos calificados BBBfi muestran una capacidad media para preservar el valor del capital, sin incurrir en pérdidas por exposición a riesgo de crédito.
BBfi	Fondos calificados en BBfi muestran una media-baja capacidad para preservar el valor del capital y aunque presentan una alta probabilidad de incurrir en pérdidas por exposición a riesgo de crédito, la probabilidad de pérdida es menor a las categorías inferiores.
Bfi	Fondos calificados en Bfi muestran una baja capacidad para preservar el valor del capital y muy alta probabilidad de incurrir en pérdidas por exposición a riesgo de crédito.
Cfi	Fondos calificados en Cfi muestran una muy baja capacidad para preservar el valor del capital y muestran una sumamente alta probabilidad de incurrir en pérdidas por exposición a riesgo de crédito .
Dfi	Fondos calificados en Dfi han mostrado pérdidas en el valor del capital y han incurrido en pérdidas por exposición a riesgo de crédito por un periodo mayor a 6 meses.
Efi	La Clasificadora no dispone de información válida, representativa ni suficiente para emitir una calificación.
Las escalas de clasificación entre AA y B pueden incorporar un signo (+) o (-), que indica si la clasificación se aproxima a la categoría inmediatamente superior o inferior, respectivamente.	
Clasificación de riesgo de mercado	
Rm 1+	La calificación de Rm 1+ es la más alta otorgada por la Clasificadora. Indica que la sensibilidad del portafolio de inversión ante fluctuaciones en las condiciones de mercado es sumamente baja.
<b>Rm 1</b>	<b>La calificación de Rm 1 indica que la sensibilidad del portafolio de inversión ante fluctuaciones en las condiciones de mercado es muy baja.</b>
Rm 2+	La calificación de Rm 2+ Indica una sensibilidad del portafolio de inversión ante fluctuaciones en las condiciones de mercado entre baja y moderada. No obstante, los fondos clasificados en esta categoría tienen mayor exposición a variaciones en el mercado frente a fondos clasificados en categorías mayores.
Rm 2	La calificación de Rm 2 indica una sensibilidad del portafolio de inversión ante fluctuaciones en las condiciones de mercado moderada.
Rm 3	La calificación de Rm 3 indica una sensibilidad del portafolio de inversión ante fluctuaciones en las condiciones de mercado es significativa.
Rm 4	La calificación de Rm 4 indica una sensibilidad del portafolio de inversión ante fluctuaciones en las condiciones de mercado es alta.
Rm 5	La calificación de Rm 5 indica una sensibilidad del portafolio de inversión ante fluctuaciones en las condiciones de mercado es muy alta.
Rm 6	La calificación de Rm 6 se adjudica a aquellos fondos que han mostrado consistentemente pérdidas en el valor del capital derivadas de eventos adversos sobre el mercado, por un periodo superior a seis meses.
E	La Clasificadora no dispone de información válida, representativa ni suficiente para emitir una calificación.
Clasificación de riesgo administrativo y operacional	
<b>Adm 1</b>	<b>Es la mas alta categoría de clasificación. El fondo cuenta con una muy alta calidad en las herramientas, políticas y procedimientos para la administración del fondo de inversión.</b>
Adm 2	El fondo cuenta con alta calidad en las herramientas, políticas y procedimientos para la administración del fondo de inversión.
Adm 3	El fondo cuenta con media -alta calidad en las herramientas, políticas y procedimientos para la administración del fondo de inversión.
Adm 4	El fondo cuenta con calidad media en las herramientas, políticas y procedimientos para la administración del fondo de inversión y existen oportunidades de mejora relevantes.
Adm 5	El fondo cuenta con calidad media-baja en las herramientas, políticas y procedimientos para la administración del fondo de inversión. Tienen alta probabilidad de incurrir en pérdidas por riesgos operativos o administrativos y requieren mejoras tecnológicas u operativas esenciales para una correcta gestión del fondo.
Adm 6	La baja calidad en las herramientas, políticas y procedimientos para la gestión del fondo han afectado la capacidad de la Gestora para conservar el capital. La Gestora requiere realizar inversiones sustanciales para mejorar la gestión del fondo.
E	La Clasificadora no dispone de información válida, representativa ni suficiente para emitir una calificación.

La opinión del Consejo de Clasificación de Riesgo no constituirá una sugerencia o recomendación para invertir, ni un aval o garantía de la emisión; sino un factor complementario a las decisiones de inversión; pero los miembros del Consejo serán responsables de una opinión en la que se haya comprobado deficiencia o mala intención, y estarán sujetos a las sanciones legales pertinentes.

La Metodología de Clasificación utilizada en el análisis fue la siguiente: "Metodología de Clasificación de Fondos de Inversión". Las clasificaciones públicas, criterios, Código de Conducta y metodologías de Zumma Ratings Clasificadora de Riesgo S.A. (Zumma Ratings) están disponibles en todo momento en nuestro sitio web [www.zummaratings.com](http://www.zummaratings.com).

Las clasificaciones crediticias emitidas por Zumma Ratings constituyen las opiniones actuales de Zumma Ratings sobre el riesgo crediticio futuro relativo de entidades, compromisos crediticios o deuda o valores similares a deuda, y las clasificaciones crediticias y publicaciones de investigación publicadas por Zumma Ratings (las "publicaciones de Zumma Ratings") que pueden incluir opiniones actuales de Zumma Ratings sobre el riesgo crediticio futuro relativo de entidades, compromisos crediticios o deuda o valores similares a deuda. Zumma Ratings define riesgo crediticio como el riesgo de que una entidad no pueda cumplir con sus obligaciones contractuales, financieras una vez que dichas obligaciones se vuelven exigibles, y cualquier pérdida financiera estimada en caso de incumplimiento. Las clasificaciones crediticias no toman en cuenta cualquier otro riesgo, incluyen sin limitación: riesgo de liquidez, riesgo legal, riesgo de valor de mercado o volatilidad de precio. Las clasificaciones crediticias y publicaciones de Zumma Ratings no constituyen ni proporcionan recomendación o asesoría financiera o de inversión, y las clasificaciones crediticias y publicaciones de Zumma Ratings no constituyen ni proporcionan recomendaciones para comprar, vender o mantener valores determinados; todas las decisiones son exclusiva responsabilidad del inversionista.

Derechos de autor por Zumma Ratings. La reproducción o distribución total o parcial de los contenidos producidos por Zumma Ratings, se entenderán protegidos por las leyes relativas a la propiedad intelectual desde el momento de su creación; por lo tanto, estará prohibida su reproducción, salvo con autorización previa y por escrito de forma electrónica. Todos los derechos reservados. Toda la información aquí contenida se encuentra protegida por Ley de Propiedad Intelectual, y ninguna de dicha información podrá ser copiada, reproducida, reformulada, transmitida, transferida, difundida, redistribuida o revendida de cualquier manera, o archivada para uso posterior en cualquiera de los propósitos antes referidos, en su totalidad o en parte, en cualquier forma o manera o por cualquier medio, por cualquier persona sin el consentimiento previo por escrito de Zumma Ratings.

Toda la información aquí contenida es obtenida por Zumma Ratings de fuentes consideradas precisas y confiables. Zumma Ratings lleva a cabo una investigación razonable de la información factual sobre la que se base de acuerdo con sus propias metodologías de clasificación, y obtiene verificación razonable de dicha información de fuentes independientes, en la medida de que dichas fuentes se encuentren disponibles para una emisión dada o en una determinada jurisdicción. La forma en que Zumma Ratings lleve a cabo la investigación factual y el alcance de la verificación por parte de terceros que se obtenga variará dependiendo de la naturaleza de la emisión calificada y el emisor, los requisitos y prácticas en la jurisdicción en que se ofrece y coloca la emisión y/o donde el emisor se encuentra, la disponibilidad y la naturaleza de la información pública relevante, el acceso a representantes de la administración del emisor y sus asesores, la disponibilidad de verificaciones preexistentes de terceros tales como los informes de auditoría, cartas de procedimientos acordadas, evaluaciones, informes actuariales, informes técnicos, dictámenes legales y otros informes proporcionados por terceros, la disponibilidad de fuentes de verificación independiente y competentes de terceros con respecto a la emisión en particular o en la jurisdicción del emisor, y una variedad de otros factores. Los usuarios de clasificaciones e informes de Zumma Ratings deben entender que ni una investigación mayor de hechos ni la verificación por terceros puede asegurar que toda la información en la que Zumma Ratings se basa en relación con una clasificación o un informe será exacta y completa. En última instancia, el emisor y sus asesores son responsables de la exactitud de la información que proporcionan a Zumma Ratings y al mercado en los documentos de oferta y otros informes.

Zumma Ratings es una entidad supervisada por la Superintendencia del Sistema Financiero y además sujeta al cumplimiento de la Ley contra el Lavado de Dinero y Activos; en tal sentido, Zumma Ratings podrá solicitar en cualquier momento información para el cumplimiento de las leyes y normativas aplicables, como políticas de conozca a su cliente para la realización de una debida Diligencia.

Confidencialidad. Referente a la información recibida para la evaluación y clasificación Zumma Ratings ha accedido y accederá a información que será tratada como CONFIDENCIAL, la cual es y será compartida por el emisor cumpliendo con todas las disposiciones legales en materia de reserva bancaria, protección de datos de carácter personal, debiendo este garantizar que posee autorización de los titulares de los datos para compartir información. Ninguna información será compartida cedida o transmitida por Zumma Ratings sino dentro del contexto de la Legislación aplicable. No se considerará información confidencial aquella que sea de dominio público o que haya sido obtenida por Zumma Ratings por otros medios dentro del contexto del respeto a la autodeterminación informativa y será utilizada exclusivamente para la finalidad de los servicios de clasificación.